

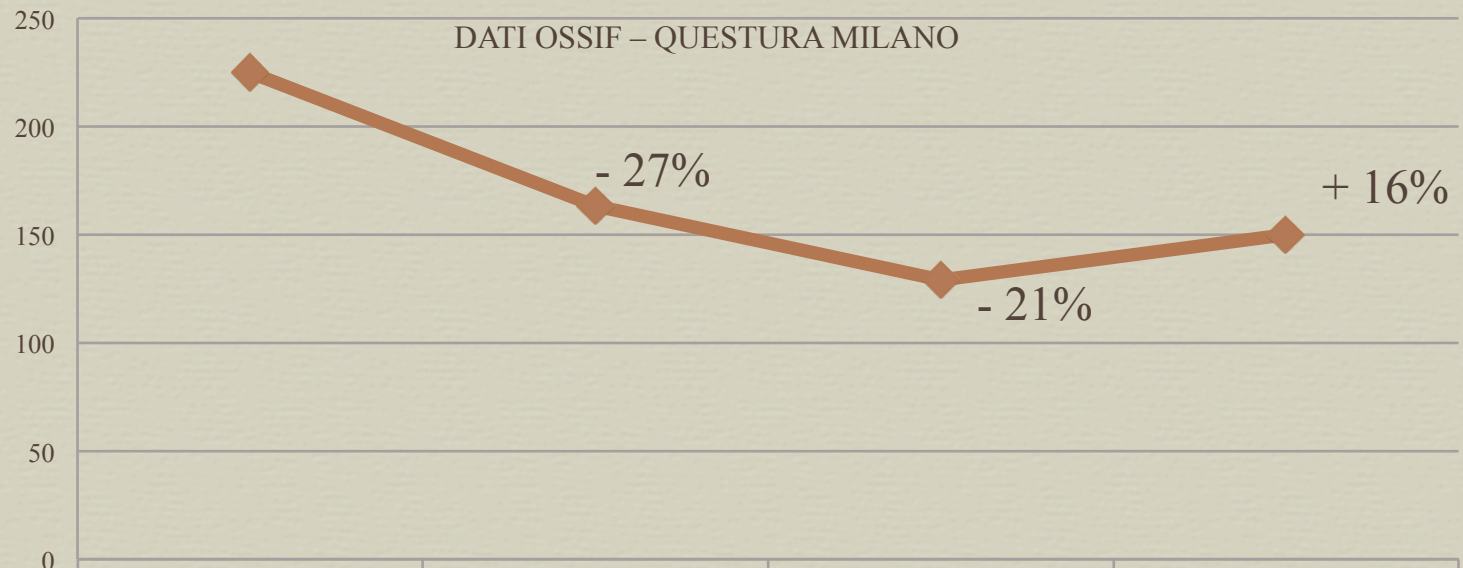
QUESTURA DI MILANO





QUESTURA DI MILANO

ANDAMENTO RAPINE IN BANCA – MI e MB



—◆— Serie1

2010

225

2011

163

2012

129

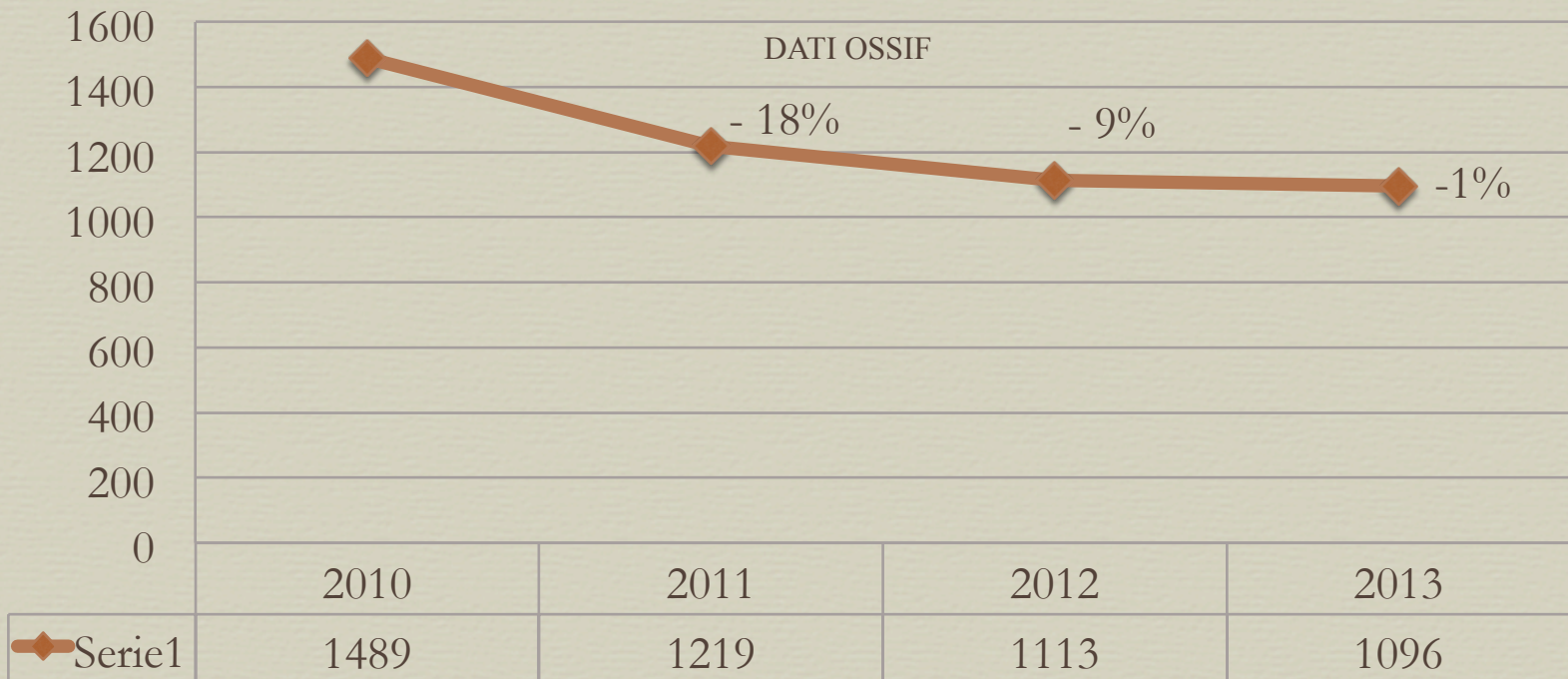
2013

150



QUESTURA DI MILANO

ANDAMENTO RAPINE IN BANCA - RESTO D'ITALIA





QUESTURA DI MILANO

RAPINE IN BANCA MI e MB a confronto con RESTO D'ITALIA

DATI OSSIF – QUESTURA MILANO

TERRITORIO	ANNO 2010	ANNO 2011	ANNO 2012	ANNO 2013
RESTO D'ITALIA	-	- 18%	- 9%	- 1%
MI E MB	-	- 27%	- 21%	+ 16%



QUESTURA DI MILANO

ANDAMENTO RAPINE IN BANCA MI e MB e RESTO D'ITALIA

DATI OSSIF e QUESTURA DI MILANO

DECREMENTO RAPINE 2010 → 2013

RESTO D'ITALIA - 26%

MILANO e MONZA BRIANZA - 33%



QUESTURA DI MILANO

ANDAMENTO RAPINE IN BANCA MI e MB e RESTO D'ITALIA

DATI OSSIF e QUESTURA DI MILANO

DECREMENTO RAPINE I° TRIMESTRE 2014

RESTO D'ITALIA - 44,7%

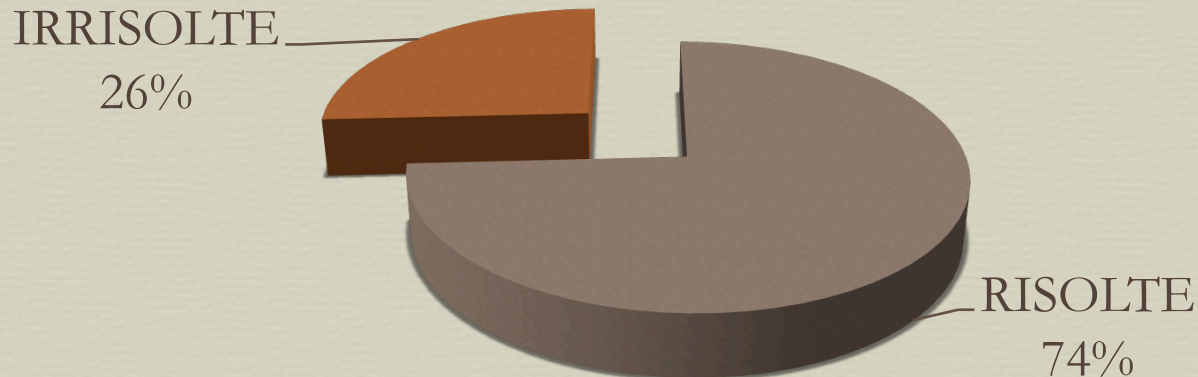
MILANO e MONZA BRIANZA - 74,1%



QUESTURA DI MILANO

RISULTATI

RAPINE BANCHE MI e MB ANNO 2010
ANALIZZATE 217 DI 225



47 SERIALITA' CRIMINALI


PER EVENTO RISOLTO SI INTENDE IL FATTO RICONDOTTO A PERSONE NOTE; PER TALUNI DI QUESTI L'ATTIVITA' D'INDAGINE PUO' NON ESSERE CONCLUSA, COSI' COME L'ITER PROCESSUALE.



QUESTURA DI MILANO

RISULTATI

RAPINE BANCHE PROV. MI e MB ANNO 2011
ANALIZZATE 157 DI 163



43 SERIALITA' CRIMINALI

PER EVENTO RISOLTO SI INTENDE IL FATTO RICONDOTTO A PERSONE NOTE; PER TALUNI DI QUESTI L'ATTIVITA' D'INDAGINE PUO' NON ESSERE CONCLUSA, COSI' COME L'ITER PROCESSUALE.

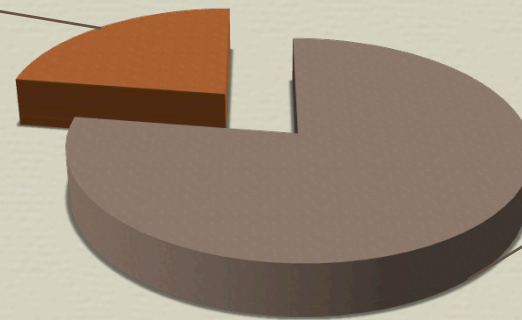


QUESTURA DI MILANO

RISULTATI

RAPINE BANCHE PROV. MI e MB ANNO 2012
ANALIZZATE 111 DI 129

IRRISOLTE
23%



RISOLTE
77%

24 SERIALITA' CRIMINALI

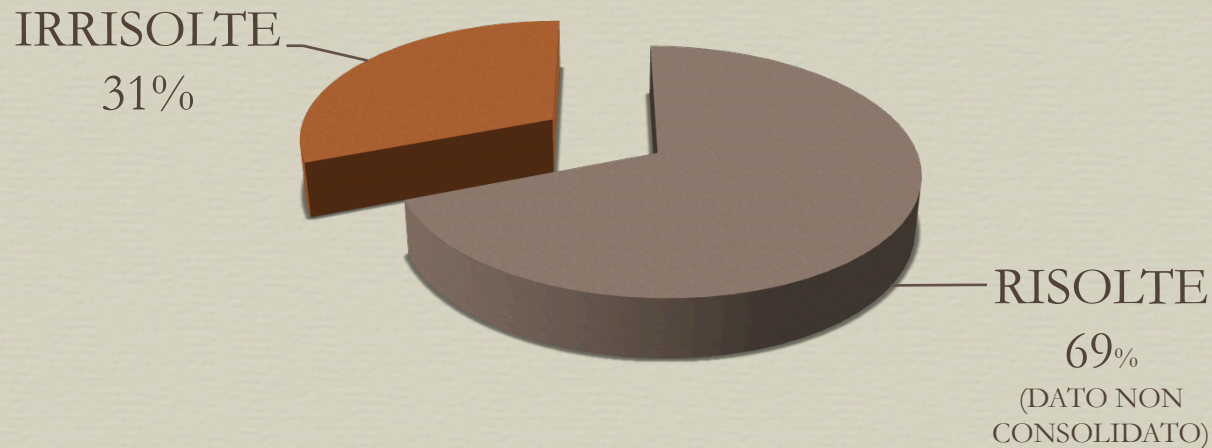
PER EVENTO RISOLTO SI INTENDE IL FATTO RICONDOTTO A PERSONE NOTE; PER TALUNI DI QUESTI L'ATTIVITA' D'INDAGINE PUO' NON ESSERE CONCLUSA, COSI' COME L'ITER PROCESSUALE.



QUESTURA DI MILANO

RISULTATI

RAPINE BANCHE PROV. MI e MB ANNO 2013
ANALIZZATE 123 DI 150



PER EVENTO RISOLTO SI INTENDE IL FATTO RICONDOTTO A PERSONE NOTE; PER TALUNI DI QUESTI L'ATTIVITA' D'INDAGINE PUO' NON ESSERE CONCLUSA, COSI' COME L'ITER PROCESSUALE.



QUESTURA DI MILANO

RAPINE RISOLTE ANNI 2010, 2011, 2012 e 2013 MILANO - MONZA BRIANZA

DATI QUESTURA MILANO

TERRITORIO	ANNO 2010	ANNO 2011	ANNO 2012	ANNO 2013
RISOLTE	74%	85%	77%	69% DATO NON CONSOLIDATO
IRRISOLTE	26%	15%	23%	31% DATO NON CONSOLIDATO

PER EVENTO RISOLTO SI INTENDE IL FATTO RICONDOTTO A PERSONE NOTE; PER TALUNI DI QUESTI L'ATTIVITA' D'INDAGINE PUO' NON ESSERE CONCLUSA, COSI' COME L'ITER PROCESSUALE.



QUESTURA DI MILANO

EFFETTI

**SI RITIENE CHE L'INCISIVITA' DELL'AZIONE DI
CONTRASTO A QUESTO FENOMENO CRIMINOSO,
STIA GIA' DIVENENDO FATTORE DI FORTE
DETERRENZA.**